

# Serie LogistiCam

## Campana lineal LED

50W - 100W - 150W

# 5

Años de garantía



Equilibrio perfecto  
170lm/W

Calidad & Precio  
Eficiencia del LED

Cuerpo disipador de

Un driver para la durabilidad  
aluminio forjado  
Compacto y eficaz

Eficiencia del  
sistema

90%

Tomillaría

Acero  
inoxidable

# IP 65



NICHIA

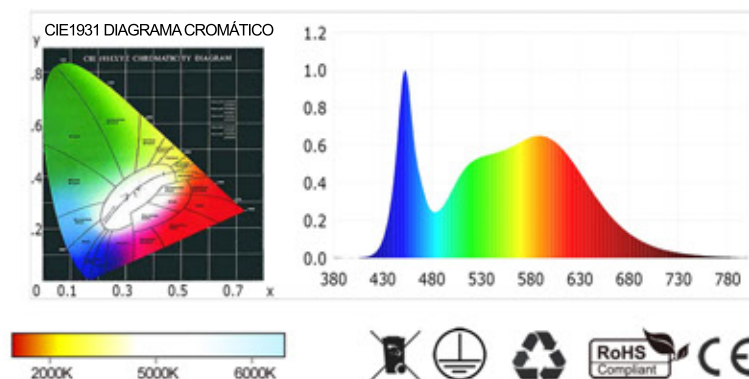
SOSEN

Modelo	Potencia (W)	Temperatura de color (K)	Lúmenes (lm)*	Dimensiones AxBxC	Peso Kg.
Campana lineal led LogistiCam-50	50W	5000K	6500	Ø280x137x102mm	1.9 ± 0.3
Campana lineal led LogistiCam-100	100W	5000K	13000	Ø486x137x102mm	3.4 ± 0.3
Campana lineal led LogistiCam-150	150W	5000K	19500	Ø718x137x102mm	4.7 ± 0.3

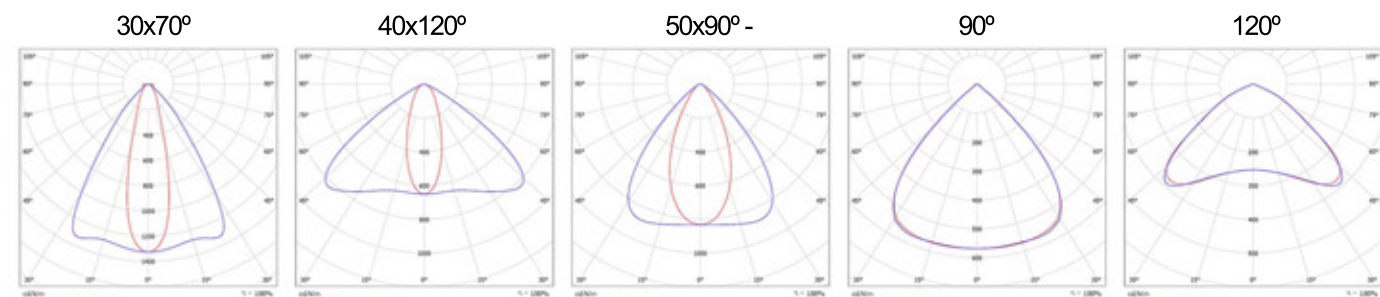
\*Eficiencia real del sistema luminoso (CCT=5000K 130lm/W) ± 5% según temperatura de color.

### CARACTERÍSTICAS TÉCNICAS

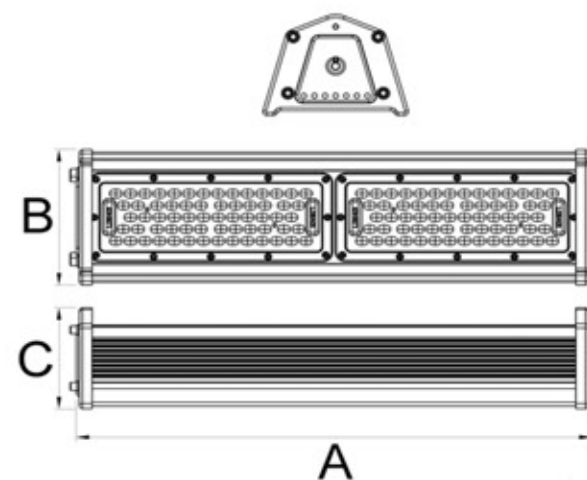
Alimentación: 100-277VAC 50-60Hz  
 LED: NICHIA  
 Eficiencia LED: 170lm/W - 5000K  
 Eficiencia del sistema\*: 130m/W - 5000K  
 Vida útil: ≥50000h. (LM70 & 35°C)  
 Factor de potencia: >0.90  
 Grado de protección: IP65  
 Driver: SOSEN  
 CRI: >80  
 Ópticas disponibles: 30x70° - 40x120° - 50x90° - 90° - 120°  
 Temperatura de trabajo: -30 a 50°C



### Fotometrias (Ópticas disponibles)



### Dimensiones y cierre óptico



Cierre óptico de policarbonato, IK10.

